



PREVISIÓN EUROMETAL ECONOMÍAS Y MERCADOS DEL ACERO

INFORME PARA MIEMBROS Y ASOCIADOS DE EUROMETAL

PREVISIONES UE: PIB Y VOLÚMENES DE INVERSIÓN

Diciembre 2018

EUROMETAL – Federación Europea de Distribuidores y Traders de Acero, Tubo y Metal
Federación registrada en Suiza


Dirección Fiscal : Güterstrasse 78, CH-4010 Basel
Dirección Postal: 202b, rue de Hamm, L-1713 Luxemburgo
Mail: office@eurometal.net; Fax: 00 352 26 459 205; Tfno: 00 352 621 146 296

PREVISIÓN ECONOMÍAS

PREVISIÓN COMISIÓN UE NOVIEMBRE 2018

PREVISIÓN ECONOMÍAS A NIVEL MUNDIAL

EN 2019, EL PIB MUNDIAL SE DESACELERARÁ. CHINA Y LA INDIA EVOLUCIONARÁN HACIA UN CRECIMIENTO SOSTENIDO DEL PIB. ÁFRICA Y LATINOAMÉRICA SE RECUPERARÁN.
LAS PREVISIONES DEL PIB UE ANOTARÁN UN +1,9 %, FRENTE AL CRECIMIENTO MUNDIAL DEL +3,5 %



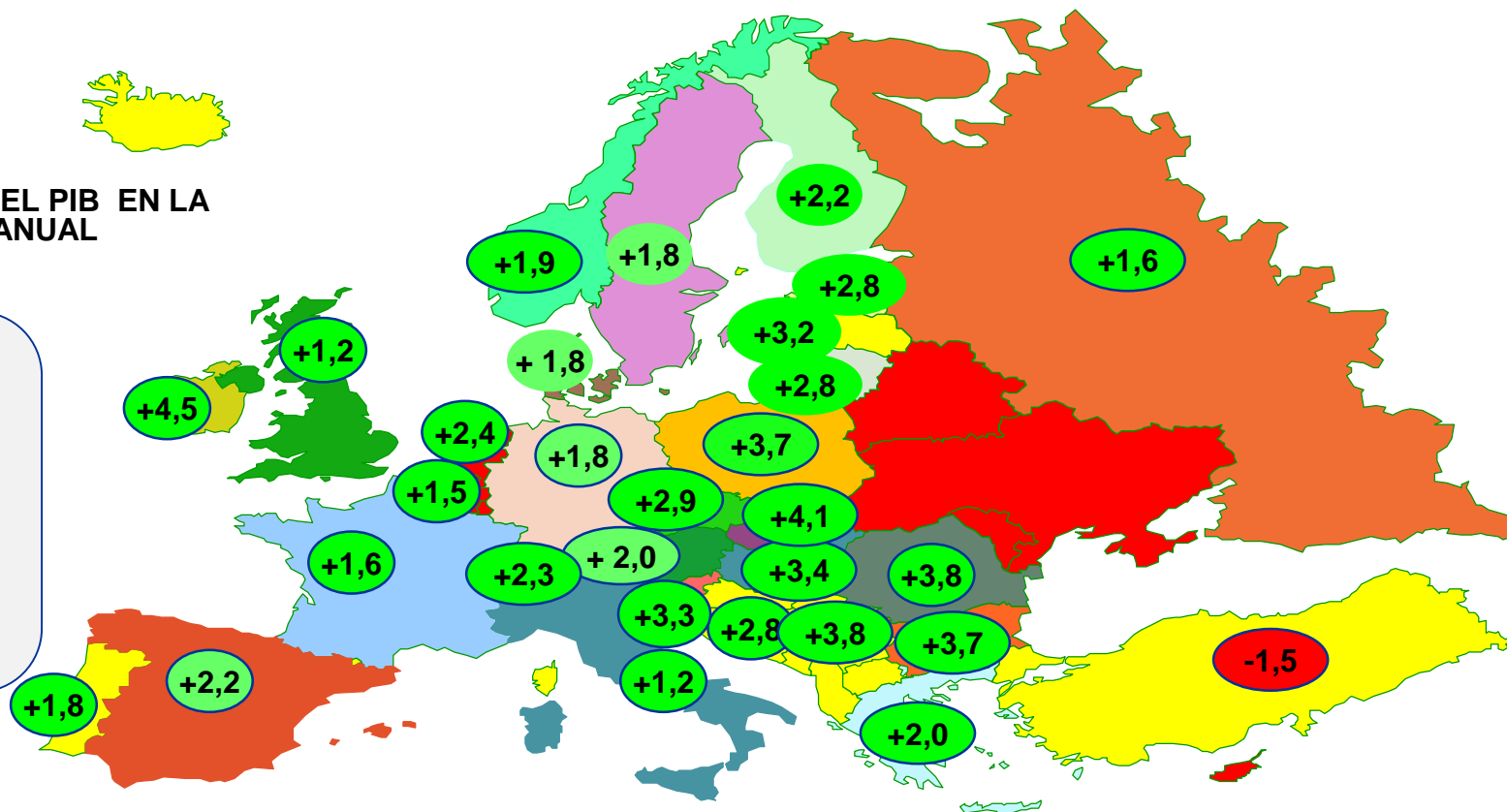
PREVISIÓN ECONOMÍAS UE

EN 2019, SE ESTIMA QUE EL CRECIMIENTO DEL PIB EN EL ÁREA EURO SERÁ DEL +1,9 %. CENTROEUROPA Y LOS PAÍSES DEL SUDESTE SERÁN LOS LÍDERES DE CRECIMIENTO DEL PIB DE LA UE. LAS PREVISIONES PARA REINO UNIDO E ITALIA SON DE BAJO CRECIMIENTO DEL PIB. EN TURQUÍA, SE PREVÉ QUE EL PIB SE CONTRAERÁ

X,X = % VARIACIÓN DEL PIB EN LA COMPARATIVA ANUAL 2019 / 2018

PIB EN ÁREA EURO

2016: +1,9 %
2017: +2,4 %
2018: +2,1 %
2019: +1,9 %



INCERTIDUMBRES Y RIESGOS RODEAN DEL PIB UE – PREVISIÓN 2019



PREVISIONES 2019 SOBRE LOS VOLÚMENES DE INVERSIÓN EN LA UE

DESDE 2014, LA INVERSIONES HAN VUELTO A LA UE-28, PERO SE DESACELERARÁN EN 2019

INCREMENTO DE LA INVERSIÓN UE- 28

2012:	- 2,5 %
2013:	- 1,7 %
2014:	+ 2,9 %
2015:	+ 4,8 %
2016:	+ 3,1 %
2017:	+ 3,1 %
2018:	+ 3,2 %
2019:	+ 2,9 %

EN 2019, SE ESTIMA QUE LAS INVERSIONES EN LA UE IRÁN A LA ALZA COMO SE MUESTRA A CONTINUACIÓN:

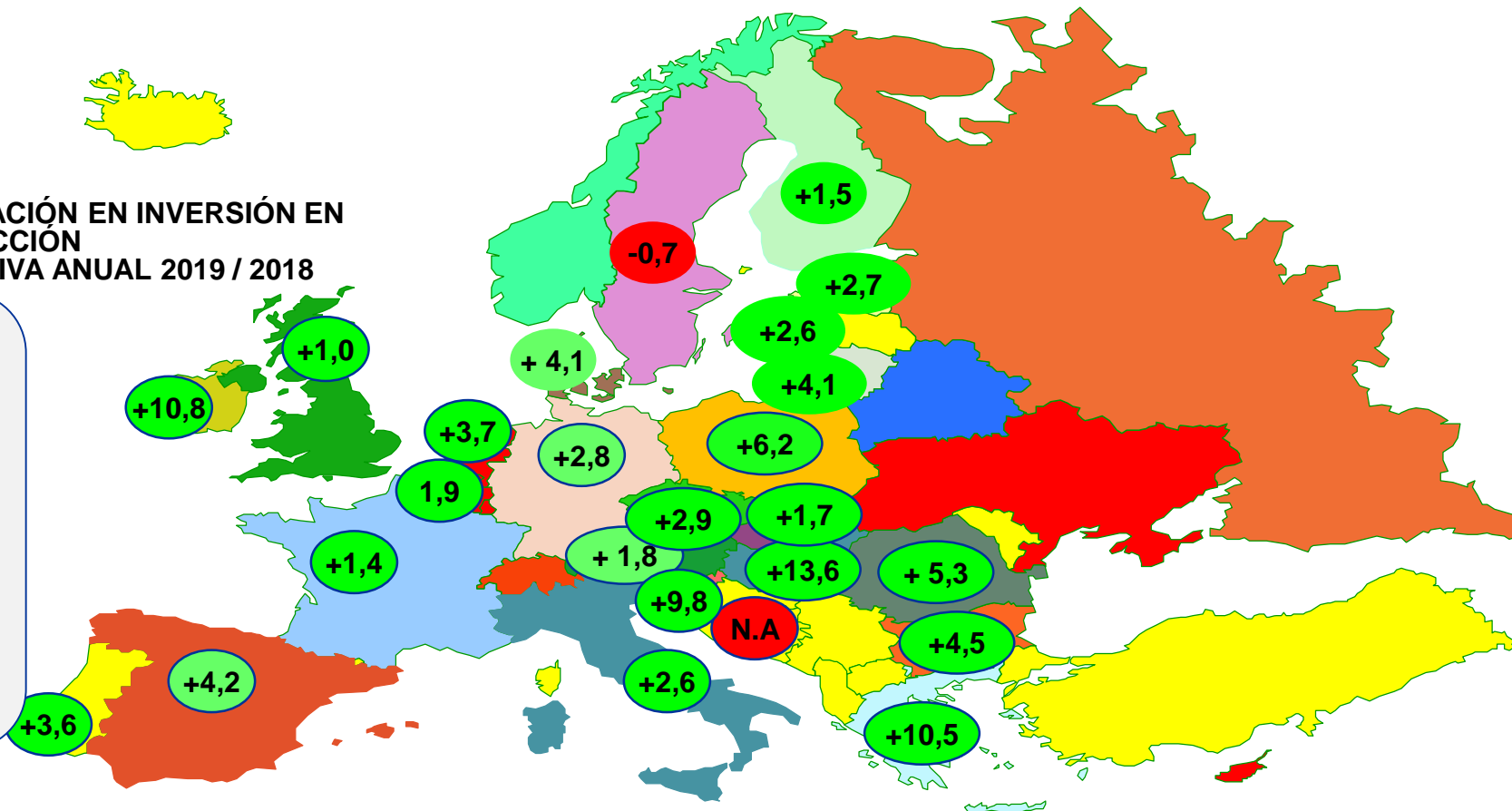
- ✓ INVERSIONES EN CONSTRUCCIÓN: +2,7 %
- ✓ INVERSIONES EN EQUIPAMIENTO: +3,3 %
- ✓ INVERSIONES PÚBLICAS: +2,9 %
- ✓ TODAS LAS INVERSIONES: +2,9 %

EN 2019, SE ESTIMA QUE EL INCREMENTO DE **LAS INVERSIONES EN CONSTRUCCIÓN EN LA UE-28** SERÁ DEL **+2,7 %**. EN IBERIA, SUDESTE y CENTRO DE EUROPA, AUMENTARÁ LA INVERSIÓN EN CONSTRUCCIÓN POR ENCIMA DE LA MEDIA UE

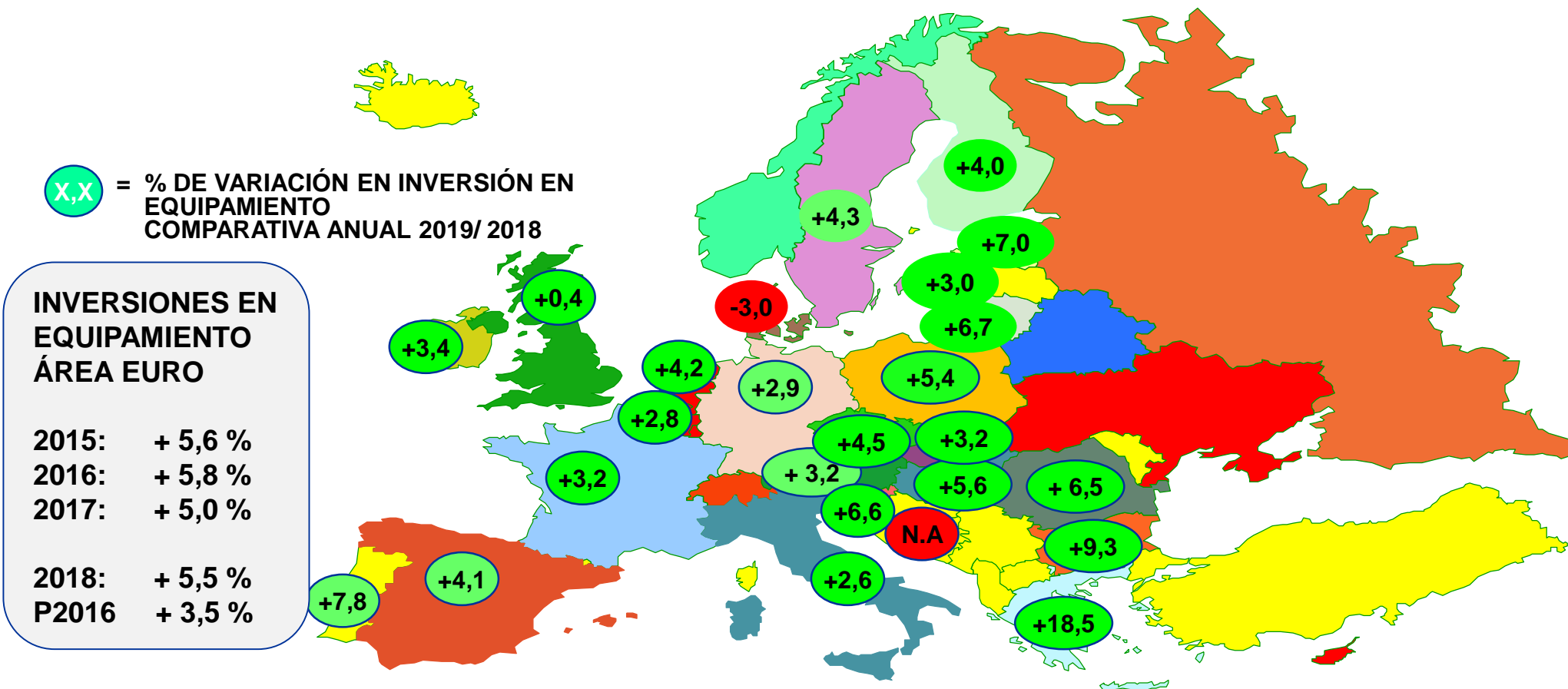
X,X = % DE VARIACIÓN EN INVERSIÓN EN CONSTRUCCIÓN COMPARATIVA ANUAL 2019 / 2018

INVERSIÓN EN CONSTRUCCIÓN ÁREA EURO


2015: + 0,4 %
2016: + 2,8 %
2017: + 3,8 %
2018: + 3,3 %
P2016: + 2,8 %



EN 2019, SE ESTIMA QUE EL INCREMENTO DE **LAS INVERSIONES EN EQUIPAMIENTO EN LA UE-28** SERÁ DEL **+3,3 %**. SE ESPERA QUE TODOS LOS MERCADOS DE LA UE EXPERIMENTARÁN UN CRECIMIENTO SOSTENIDO EN INVERSIONES EN EQUIPAMIENTO, EXCEPTO REINO UNIDO Y DINAMARCA



EN 2019, SE ESTIMA QUE EL INCREMENTO DE **LAS INVERSIONES PÚBLICAS** EN LA UE-28 SERÁ DEL +2,9 %. LA INVERSIÓN PÚBLICA ALCANZARÁ MAYORES CUOTAS DE CRECIMIENTO EN ESCANDINAVIA Y EUROPA CENTRAL.



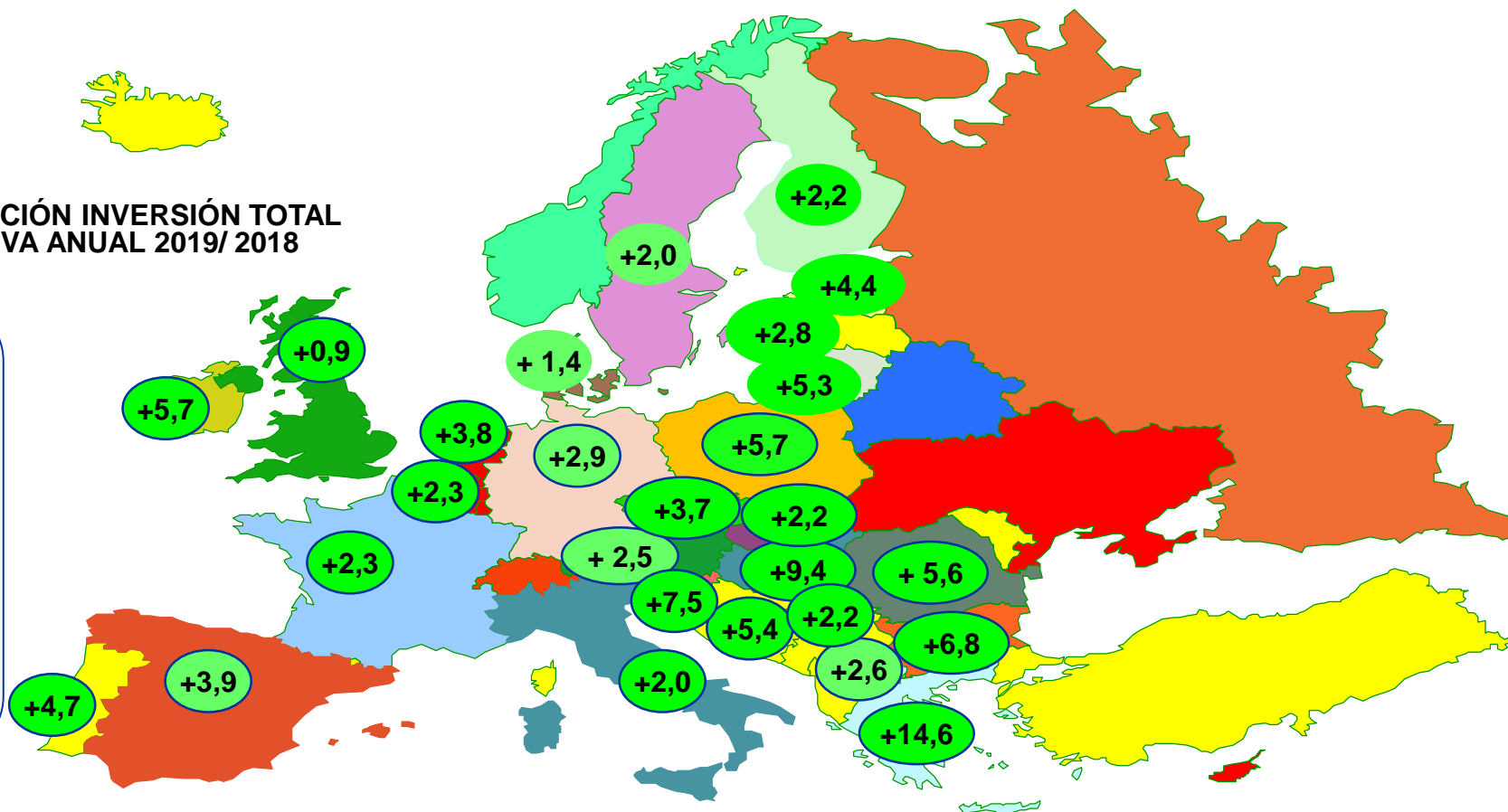
EN 2019, SE ESTIMA QUE EL VOLÚMEN DE CRECIMIENTO DE **LAS INVERSIONES TOTALES**
EN LA UE-28 ALCANZARÁ UN **+2,9 %**.

X,X = % DE VARIACIÓN INVERSIÓN TOTAL
COMPARATIVA ANUAL 2019/ 2018

**TODAS LAS
INVERSIONES EN
EL ÁREA EURO**

2015: + 4,9 %
2016: + 4,0 %
2017: + 2,6 %

2018: + 3,3 %
P2016 + 3,0 %



**UN VISTAZO A LA PRODUCCIÓN MUNDIAL DE ACERO
EN LOS 10 PRIMEROS MESES DE 2018
EN COMPARACIÓN A LA PREVISIÓN 2018
SOBRE CONSUMO APARENTE DE ACERO A NIVEL MUNDIAL**

10 PRIMEROS MESES 2018: INCREMENTOS SIGNIFICATIVOS DE LA PRODUCCIÓN EN ORIENTE MEDIO, ÁFRICA Y CHINA

PRODUCCIÓN MUNDIAL DE ACERO ENE-OCT 2018 / ENE-OCT 2017 EN %

UE-28	- 0,4 %
OTROS EUROPA	+ 2,0 %
CIS	+ 1,4 %
NORTE AMÉRICA	+ 3,6 %
SUDAMÉRICA	+ 2,7 %
ÁFRICA	+ 8,5 %
ORIENTE MEDIO	+ 13,0 %
CHINA	+ 6,4 %
OTROS ASIA	+ 3,8 %

MUNDIAL + 4,7 %

CONSUMO APARENTE DE ACERO MUNDIAL ESTIMACIÓN 2018 / 2017 EN %

UE-28	+ 2,2 %
OTROS EUROPA	- 1,6 %
CIS	+ 1,4 %
NORTE AMÉRICA	+ 1,7 %
LATINOAMÉRICA	+ 3,4 %
ÁFRICA	+ 3,1 %
ORIENTE MEDIO	+ 2,1 %
CHINA	+ 6,0 %
OTROS ASIA	+ 2,6 %

MUNDIAL + 3,9 %

PRODUCCIÓN
VERSUS
CONSUMO