



PREVISIÓN SOBRE ECONOMÍAS Y MERCADOS DEL ACERO

NOVIEMBRE 2018

EUROMETAL – Federación Europea de Distribuidores y Traders de Acero, Tubo y Metal

Federación registrada en Suiza

Dirección Fiscal : Güterstrasse 78, CH-4010 Basel

Dirección Postal: 202b, rue de Hamm, L-1713 Luxemburgo

Mail: office@eurometal.net; Fax: 00 352 26 459 205; Tfno: 00 352 621 146 296


CONTENIDO:

EL ÚLTIMO TRIMESTRE DEL AÑO ES HABITUALMENTE EL MOMENTO EN EL QUE SE DECIDE EL PRESUPUESTO PARA 2019, LA ACTUAL PREVISIÓN DE EUROMETAL RECOGE ALGUNAS PREVISIONES CLAVES PARA EL AÑO 2019 SEGÚN EL FONDO MONETARIO INTERNACIONAL, WORLDSTEEL ASSOCIATION Y EUROFER, LA ASOCIACIÓN EUROPEA DEL ACERO.

- PREVISIÓN 2019 SOBRE ECONOMÍAS A NIVEL MUNDIAL: FMI
- PREVISIÓN 2019 SOBRE MERCADOS DEL ACERO EN EL MUNDO: WORLDSTEEL ASSOCIATION
- PREVISIÓN 2019 SOBRE MERCADOS DEL ACERO UE: EUROFER

PREVISIÓN ECONOMÍAS A NIVEL MUNDIAL

EL FMI HA REVISADO A LA ALZA SUS PREVISIONES SOBRE EL PIB PARA 2019. LAS ECONOMÍAS ASIÁTICAS TENDRÁN UN CRECIMIENTO SOSTENIDO DEL PIB. ÁFRICA Y LATINOAMÉRICA SE RECUPERARÁN.
LAS PREVISIONES SOBRE EL PIB EN LA UE ANOTAN UN +2,0 %, EN COMPARACIÓN AL CRECIMIENTO DEL +3,7 % QUE SE REGISTRA A NIVEL MUNDIAL

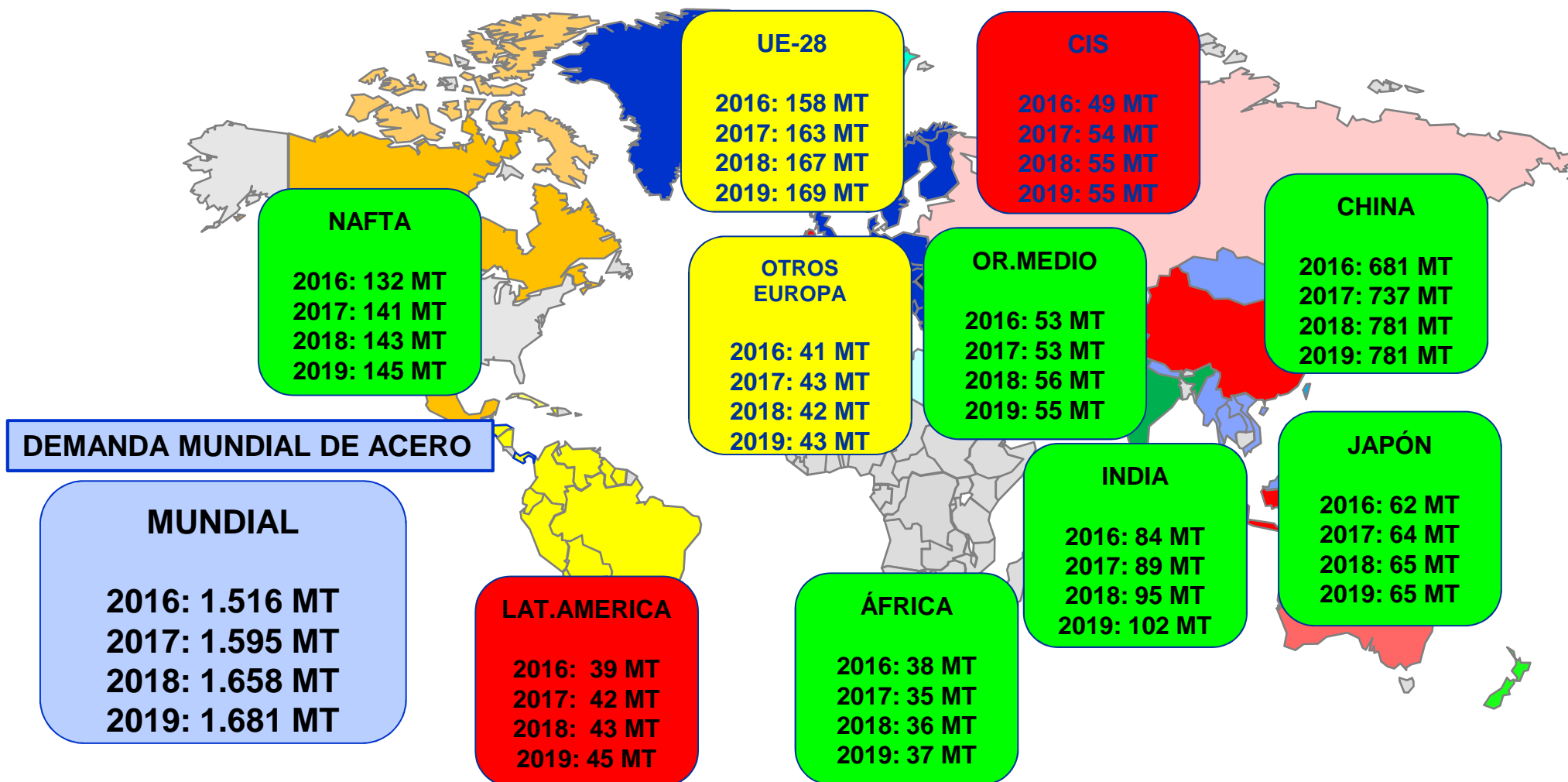


PREVISIÓN DEMANDA MUNDIAL DE ACERO

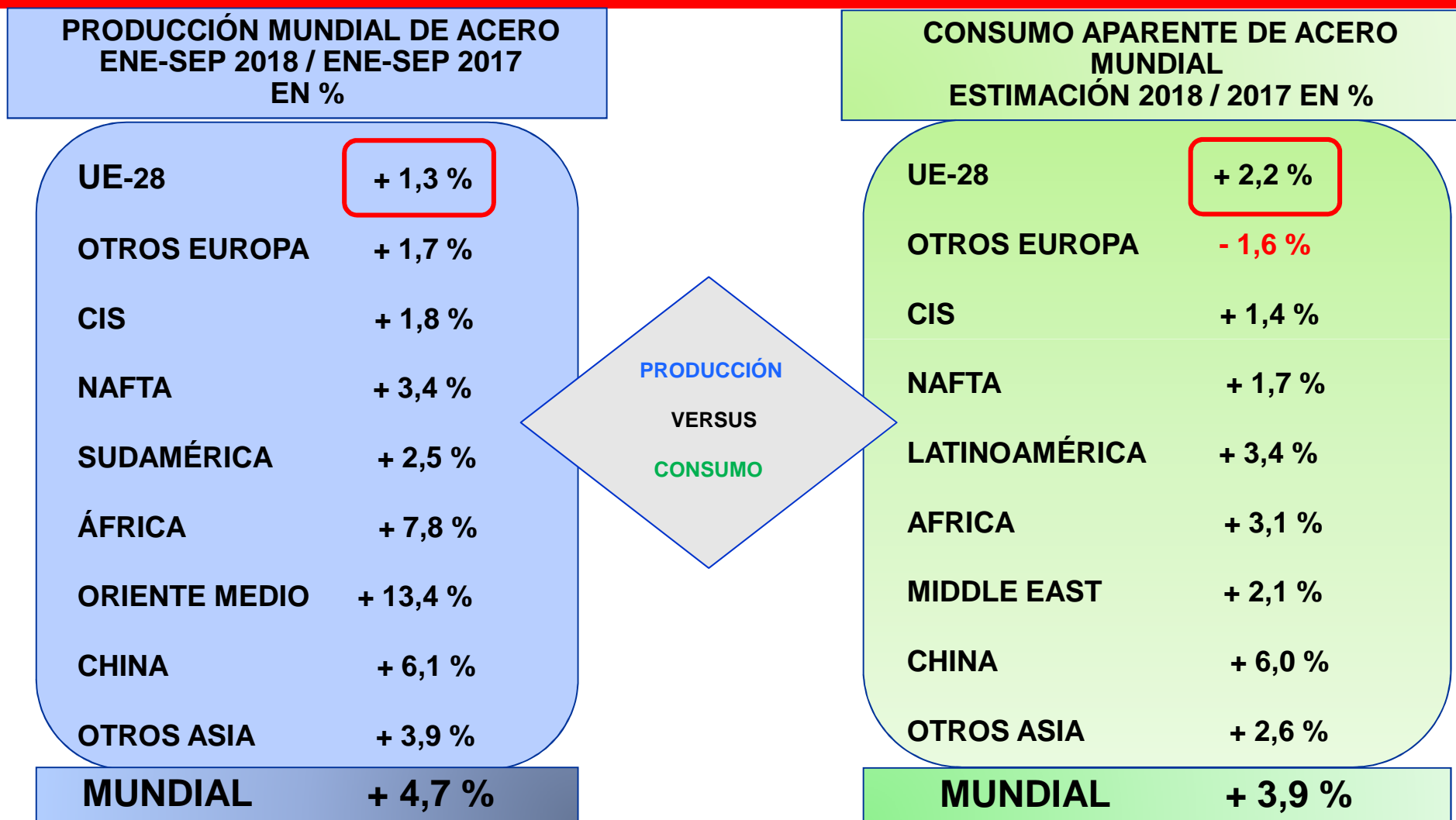
**SE PREVÉ QUE LA DEMANDA MUNDIAL DE ACERO SE
DESACELERARÁ DE MANERA SIGNIFICATIVA EN 2019**

2016
1.516 mill. de ton., crecimiento 1,0 %
2017
1.595 mill. de ton., crecimiento 5,0 %
2018 (previsión)
1.658 mill. de ton., crecimiento 3,9 %
2019 (previsión)
1.681 mill. de ton., crecimiento 1,4 %

EN 2019, SE ESTIMA QUE LA DEMANDA DE ACERO MUNDIAL AUMENTARÁ UN +1,4 %. LA DEMANDA EN CHINA PERMANECE IGUAL. EN NAFTA Y EUROPA, SE PREVÉ QUE LA DEMANDA AUMENTARÁ DE MANERA MODERADA. LA DEMANDA DE ACERO EN INDIA Y LATINOAMÉRICA AUMENTARÁ A UN RITMO MÁS CONSTANTE



9 PRIMEROS MESES DE 2018: INCREMENTO SIGNIFICATIVO DE LA PRODUCCIÓN EN ASIA Y ÁFRICA



UE 28: PRINCIPALES INDICADORES ECONÓMICOS RELEVANTES PARA EL ACERO

**EN 2019, SE ESTIMA QUE LOS SECTORES CONSUMIDORES DE
ACERO UE ALCANZARÁN UNA CUOTA DE CRECIMIENTO
DEL +1,8 %, EN COMPARACIÓN AL +3,5 % EN 2018 Y AL +5,2 % EN
2017**

LAS PREVISIONES DE LA UE PARA 2019 RESPECTO A LOS PRINCIPALES INDICADORES DEL ACERO APUNTAN A QUE CONTINUARÁ EL CRECIMIENTO MODERADO, PERO MÁS BAJO QUE EN 2018

INDICADORES RELATIVOS AL ACERO UE	2015	2016	2017	E 2018	P 2019
INVERSIONES EN CONSTRUCCIÓN	+ 2,2 %	+ 0,9 %	+ 4,0 %	+ 3,5 %	+ 2,9 %
INVERSIONES EN EQUIP. MECÁNICO	+ 4,9 %	+ 2,9 %	+ 4,0 %	+ 4,0 %	+ 2,8 %
PRODUCCIÓN INDUSTRIAL	+ 1,7 %	+ 2,0 %	+ 3,3 %	+ 2,3 %	+ 2,0 %
PRODUCCIÓN INDUSTRIAL PONDERADA DE ACERO	+ 2,0 %	+ 1,9 %	+ 5,2 %	+ 3,5 %	+ 1,8 %
CONSUMO REAL DE ACERO	+ 1,3 %	+ 3,8 %	+ 4,0 %	+ 1,5 %	+ 0,9 %
CONSUMO APARENTE DE ACERO	+ 3,6 %	+ 3,3 %	+ 1,6 %	+ 2,2 %	+ 1,1 %

EN 2019, LAS PERSPECTIVAS PARA LOS SECTORES CONSUMIDORES DE ACERO SON PEORES, PRINCIPALMENTE PARA LA AUTOMOCIÓN

PREV. SECTORES CONSUMIDORES FINALES DE ACERO UE	2010	2011	2012	2013	2014	2015	2016	2017	E 2018	P 2019
CONSTRUCCIÓN	- 2,6 %	+ 3,7 %	- 5,1 %	- 2,9 %	+ 1,7 %	+1,6 %	+0,4 %	+ 4,7 %	+ 4,5 %	+ 2,6 %
ING. MECÁNICA	+ 9,9 %	+10,2 %	- 0,5 %	- 3,8 %	+ 1,5 %	+0,1 %	+0,7 %	+ 6,4 %	+ 5,0 %	+ 2,2 %
AUTOMOCIÓN	+2,7 %	+10,9 %	- 4,6 %	+ 1,0 %	+ 4,9 %	+7,5 %	+5,2 %	+ 4,1 %	+ 2,4 %	+ 0,7 %
ELECTRODOMÉSTICOS	+ 2,7 %	- 5,5 %	- 1,3 %	+ 0,2 %	- 0,3 %	+4,3 %	+1,5 %	+ 3,9 %	+ 1,2 %	+ 1,9 %
BIENES METÁLICOS	+ 8,6 %	+8,8 %	- 2,7 %	- 0,3 %	+ 2,5 %	+2,2 %	+2,4 %	+ 5,5 %	+ 3,8 %	+ 1,7 %

PARA 2019, SE PREVÉ QUE LAS TASAS DE CRECIMIENTO PARA EL CONSUMO REAL Y EL CONSUMO APARENTE DE ACERO AUMENTEN UN +0,9 % Y UN +1,1 % RESPECTIVAMENTE.

ESTIMACIÓN DEMANDA DE ACERO UE	2010	2011	2012	2013	2014	2015	2016	2017	E 2018	P 2018
CONSUMO REAL	+5 %	+5 %	- 5 %	- 3,0 %	+2,1 %	+1,3 %	+3,8 %	+ 4,0 %	+ 1,5 %	+ 0,9 %
CONSUMO APARENTE	+22 %	+6 %	- 10 %	- 0,2 %	+3,9 %	+3,6 %	+3,3 %	+ 1,6 %	+ 2,2 %	+ 1,1 %

SEGMENTOS CONSUMIDORES DE ACERO UE-28 – FUENTE: PREVISIÓN EUROFER OCTUBRE 2018

EN 2019, SE PREVÉ QUE EL MERCADO DE SUMINISTRO DE PRODUCTOS TERMINADOS DE ACERO UE ALCANZARÁ LOS 155 MILL. DE TONELADAS, EN COMPARACIÓN A LOS 154 MILL. DE TONELADAS QUE SE ESPERAN EN 2018.

LA PREVISIÓN PARA 2019 SUPONE DE MEDIA UN -16 % POR DEBAJO DEL PICO ALCANZADO EN 2007. NO SE HA PERCIBIDO CICLO DEL ACERO EN LOS ÚLTIMOS 6 AÑOS. SÓLO SE HA NOTADO UNA TENDENCIA LENTA AUNQUE ESTABLE DE CRECIMIENTO



CONSUMO APARENTE DE PRODUCTOS TERMINADOS DE ACERO UE, EN MILL. DE TONELADAS (EXCL. SEMIS)

EN 2019 EN EUROPA, SE PREVÉ QUE ALEMANIA, RUSIA, TURQUÍA E ITALIA SERÁN LOS MERCADOS DEL ACERO MÁS IMPORTANTES

